

Abecedario de plastilina

Jugar con letras y sonidos

Usted y su hijo/a:

Formarán las letras del alfabeto usando plastilina para modelar.

Necesitarán:

- Plastilina para modelar
- Tarjetas con el alfabeto
- Mantel

1



Deje que su hijo/a escoja un color de plastilina para modelar. **Encuentre la primera letra** de su nombre en las tarjetas del alfabeto.

2



Muéstrele a su niño/a cómo enrollar la plastilina para formar vboritas.

3



Ayude a su hijo/a a formar la primera letra de su nombre. **Hable sobre el nombre de la letra y el sonido que hace la letra.**

4



Deje que su hijo/a escoja otra letra.

Preguntas para hacer:

- ¿Qué letra te gustaría formar?
- ¿Esta letra tiene líneas rectas, curvadas o ambas?
- ¿Qué sonido hace esta letra?

Busqueda del alfabeto

Jugar con letras y sonidos

Usted y su hijo/a:

Harán una búsqueda de letras del alfabeto que están escondidas.

Necesitarán:


- Lápiz
- Copia del alfabeto
- Tabla de sujetapapeles
- Letras del alfabeto de gomaespuma

1



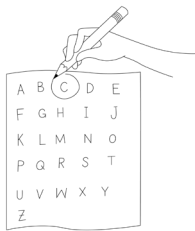
Haga que su hijo/a **tome** un lápiz, una tabla de sujetapapeles y una copia del alfabeto.

2



Juntos **busquen** por todo el salón hasta que **encuentren una letra de gomaespuma**.

3



Marque con un círculo la letra que encuentre en la **copia del alfabeto** y regrese la letra de gomaespuma a su lugar.

4



Ayude a su niño/a a **practicar hacer el sonido de la letra**. Piense en palabras que empiezan con el mismo sonido. (Ejemplo: “C” de casa, caramelo, carro, etc.)

5



Sigan buscando más letras.

Preguntas para hacer:

- ¿Qué letra encontraste?
- ¿Qué sonido hace esa letra?
- ¿Qué otras palabras empiezan con ese sonido?

Atrapar una letra

Jugar con letras y sonidos

Usted y su hijo/a:

Irán de pesca para atrapar letras y hablar sobre los sonidos que hacen.

Necesitarán:

- Caña de pescar
- Letras magnéticas
- Arco del alfabeto
- Bandeja de metal

1



Deje que su hijo/a use la caña de pescar para **atrapar una letra**. **Provea apoyo según sea necesario*

2

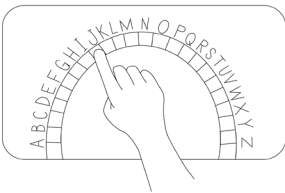


Haga que su niño/a **nombre la letra** que atrapó.
**Está bien si su hijo/a no sabe todos los nombres de las letras.*

Preguntas para hacer:

- ¿Qué letra quieres atrapar?
- ¿Sabes qué letra es esta?
- ¿Ves las letras de tu nombre?

3



Haga **coincidir** la letra con la letra en el **Arco del alfabeto**.

4



Use el Arco del alfabeto para **hablar sobre los sonidos** que cada letra hace. (Ejemplo: A de abeja, B de balón)

Collage Puedo Leer

Jugar con letras y sonidos

Usted y su hijo/a:

Hojearán publicaciones de tiendas para encontrar letras y palabras que su hijo/a puede identificar.

Necesitarán:

- Pegamento
- Tijeras
- Publicidades de tiendas
- Papel de construcción

1



Hojeen publicaciones de tiendas y ayude a su hijo/a a identificar letras, palabras o alimentos que él o ella reconozca.

2



Deje que su hijo/a escoja **letras, palabras o alimentos** para recortar. **Péguelos** en papel de construcción para armar un collage.

3




Haga que su hijo/a **nombre las letras, palabras o alimentos**.

Preguntas para hacer:

- ¿Qué dice esto?
- ¿Dónde viste esto?
- ¿Es esto algo que compramos en la tienda?

4



Llévese el collage con usted para **exhibirlo en su hogar**.

Libros para investigar

Jugar con letras y sonidos

Usted y su hijo/a:

Explorarán el alfabeto y palabras que riman usando libros.

Necesitarán:

- Títere
- Puntero de dedo
- Lupa
- Tubo de cartón

Libros para esta estación:


- *Dr. Seuss's ABC* de Dr. Seuss
- *Quackity-Quack* de Doreen Cronin
- *¡Olinguito, de la A a la Z!* de Lulu Delacre
- *Chica Chica Bum Bum* de Bill Martin, Jr. y John Archbambault

1



Dígale a su hijo/a, **“Estos libros se tratan de las letras en el alfabeto y de palabras que riman”**. Deje que su hijo/a escoja un libro que le interese a él o ella.

2



Miren las imágenes del libro. **Hablen** acerca de las palabras, las letras y los sonidos que su hijo/a ve y oye.

3



Siga las sugerencias de su hijo/a. Haga que su hijo/a **señale** las letras, sonidos de letras y palabras que riman.

Preguntas para hacer:

- ¿Cuál es el nombre de esta letra?
- ¿Qué sonido hace esa letra?
- ¿Cuáles palabras riman o suenan parecido?